



Recursos Federales del 1,2 y 5 al Millar
Situación del 1 de enero al 31 de diciembre de 2014
(Recursos captados en pesos)

Estado Veracruz


Programa	1 al Millar	2 al Millar	5 al Millar	Total
FORTALECIMIENTO DE LA INFRAESTRUCTURA DE SERVICIOS DE SALUD (FOISSA)			133,337.00	133,337.00
FONDO REGIONAL (FONREGION)			409,904.00	409,904.00
PROGRAMA DE OFERTA COMPLEMENTARIA INFRAESTRUCTURA EDUCATIVA (PESO A PESO)			17,210.00	17,210.00
PROGRAMA ESPECIAL DE INFRAESTRUCTURA ELEMENTAL EN EDUCACION BASICA (MEJORES ESPACIOS EDUCATIVOS) (PROMES)			3,974.00	3,974.00
FONDO NACIONAL DE HABITACIONES POPULARES (FONHAPO)			15,436.00	15,436.00
PROGRAMA NACIONAL DE CONSERVACION Y MANTENIMIENTO DE INFRAESTRUCTURA EN SALUD (PRONACOMA)			8,550.00	8,550.00
PROGRAMA DE EDUCACION MEDIA SUPERIOR PARA PLANTELES FEDERALES (EDUMEFED)			7,773.00	7,773.00
PROGRAMAS REGIONALES SUBSIDIO EXTRAORDINARIO RAMO 23 (PROREG)			7,300.00	7,300.00
FONDO DE APOYO PARA INFRAESTRUCTURA Y SEGURIDAD (PROFISE)			89,706.00	89,706.00
APOYO DE INFRAESTRUCTURA PARA EL PUERTO DE VERACRUZ 2012 (INFRAVER)			243,682.00	243,682.00
INFRAESTRUCTURA URBANA PARA LOS JUEGOS CENTROAMERICANOS Y DEL CARIBE (CENTROCAVER)			84,496.00	84,496.00
CARRETERAS Y PUENTES FEDERALES(CAPUFE)			41,273.00	41,273.00
Subtotal: Capitulo 6000 (1)	0.00	0.00	1,062,641.00	1,062,641.00
COMISION NACIONAL DEL AGUA (CNA) (FONDEN)			272,184.83	272,184.83
COMISION MUNICIPAL DE AGUA POTABLE Y SANEAMIENTO (CMAPS) (APAZU)			349,799.40	349,799.40
COMISION DEL AGUA DEL ESTADO DE VERACRUZ (CAEV) (PROSSAPYS)			450,557.97	450,557.97
COMISION DEL AGUA DEL ESTADO DE VERACRUZ (CAEV) (APAZU)			591,203.18	591,203.18
COMISION DEL AGUA DEL ESTADO DE VERACRUZ (CAEV) (FONDEN)			706,562.06	706,562.06
COMISION DEL AGUA DEL ESTADO DE VERACRUZ (CAEV) (PROTAR)			324,286.38	324,286.38
COMISION DEL AGUA DEL ESTADO DE VERACRUZ (CAEV) (PIBAI)			152,219.77	152,219.77
COMISION DEL AGUA DEL ESTADO DE VERACRUZ (CAEV) (PROME)			8,613.17	8,613.17
COMISION DEL AGUA DEL ESTADO DE VERACRUZ (CAEV) (CRUZADA SIN HAMBRE)			28,499.10	28,499.10
SERVICIOS DE SALUD DE VERACRUZ(FONDEN)			21,072.26	21,072.26
SECRETARIA DE INFRAESTRUCTURA Y OBRAS PUBLICAS (FONDEN)			15,414,019.51	15,414,019.51
SECRETARIA DE INFRAESTRUCTURA Y OBRAS PUBLICAS (PIBAI)			49,206.04	49,206.04
MUNICIPIO DE VERACRUZ (CONADE)			34,447.87	34,447.87
MUNICIPIO DE POZA RICA DE HIDALGO (FOPADE)			4,750.80	4,750.80
MUNICIPIO DE POZA RICA DE HIDALGO (HABITAT)			9,145.81	9,145.81
MUNICIPIO DE COATZACOALCOS			13,043.61	13,043.61
MUNICIPIO DE COATZACOALCOS (CONADE)			13,306.00	13,306.00
MUNICIPIO TEPATLAXCO, VER. (FOPADE)			9,628.27	9,628.27
MUNICIPIO DE CORDOBA			101,225.49	101,225.49
MUNICIPIO DE GUTIERREZ ZAMORA (CONACULTA)			30,172.41	30,172.41
MUNICIPIO DE GUTIERREZ ZAMORA (PROREG)			14,896.19	14,896.19
MUNICIPIO DE GUTIERREZ ZAMORA (CAPUFE)			66,620.53	66,620.53
MUNICIPIO DE SANTIAGO TUXTLA			73,744.93	73,744.93
INSTITUTO VERACRUZANO DEL DEPORTE (CEID)	515.62		0.00	515.62
INSTITUTO VERACRUZANO DEL DEPORTE	78,722.21		0.00	78,722.21
INSTITUTO VERACRUZANO DE LA VIVIENDA (INVERVI) (FONDEN)			117,670.06	117,670.06
INSTITUTO DE ESPACIOS EDUCATIVOS DEL ESTADO DE VERACRUZ (INIFED)			545.00	545.00
INSTITUTO DE ESPACIOS EDUCATIVOS DEL ESTADO DE VERACRUZ (FONDEN)			40,992.40	40,992.40
INSTITUTO DE ESPACIOS EDUCATIVOS DEL ESTADO DE VERACRUZ (PIFIT)			35,046.68	35,046.68
INSTITUTO DE ESPACIOS EDUCATIVOS DEL ESTADO DE VERACRUZ (PEFEN)			518.00	518.00
SISTEMA DE AGUA Y SANEAMIENTO METROPOLITANO VERACRUZ-BOCA DEL RIO Y MEDELLIN			126,090.23	126,090.23
SISTEMA PARA EL DESARROLLO INTEGRAL DE LA FAMILIA (DIF) (FOTRADIS)	55,994.38		0.00	55,994.38
COMISION DE ESPACIOS DE SALUD DEL ESTADO DE VERACRUZ (FONDEN)			26,637.76	26,637.76
SECRETARIA DE AGRICULTURA, GANADERIA, DESARROLLO RURAL, PESCA Y ALIMENTACION (SAGARPA)			2,135.00	2,135.00
SECRETARIA DE GOBIERNO			23,231.71	23,231.71
DIRECCION MUNICIPAL DE LA JUVENTUD		80.00		80.00
CONTRALORIA GENERAL			98,178.70	98,178.70
Total de Recursos Captados en el periodo de Enero-Diciembre 2014	135,232.21	80.00	20,272,892.12	20,408,204.33
más Recursos solicitados al 31 de diciembre de 2013 y no utilizados por la C.G.		0.00	827,070.19	827,070.19
más Recursos no solicitados al 31 de diciembre de 2013	82,536.18	6,524.00	18,664,285.82	18,753,346.00
TOTAL DE RECURSOS DISPONIBLES EN LA SEFIPLAN PARA LA C.G. EN 2014	217,768.39	6,604.00	39,764,248.13	39,988,620.52
menos RECURSOS EJERCIDOS POR LA C.G. EN 2014			13,999,673.55	13,999,673.55
DISPONIBILIDAD DE RECURSOS AL 31 DE DICIEMBRE DE 2014 EN LA SEFIPLAN	217,768.39	6,604.00	25,764,574.58	25,988,946.97



 LIC. LUIS RAFAEL ANAYA DE LA FUENTE
 DIRECTOR GENERAL DE INVERSIÓN PÚBLICA


 C.P.C. FRANCISCO SALVADOR TORRES PERALTA
 DIRECTOR GENERAL DE CONTROL, EVALUACIÓN Y AUDITORÍA

POR LA SEFIPLAN

POR LA CONTRALORÍA GENERAL


 LIC. ARNULFO OCTAVIO GARCÍA FRÁGOSO
 TESORERO


 L.A.E. JORGE ALFREDO ARTIGAS JIMÉNEZ
 JEFE DE LA UNIDAD ADMINISTRATIVA

Notas: De los recursos del 5 al millar solicitados por la C.G. a la SEFIPLAN en el ejercicio 2014, está pendiente de mostrar el importe de \$ 447,187.79
 (1) Las cifras corresponden del 01 de octubre 2013 al 31 de mayo 2014.